

УТВЕРЖДАЮ
Заведующий дошкольным
образовательным учреждением
детским садом
комбинированного вида № 116



/Т.Б.Кораблева/

УТВЕРЖДАЮ
Начальник ОГИБДД
Рыбинского МУ МВД России



/А.В. Пушкин /

ПАСПОРТ
дорожной безопасности
дошкольного образовательного учреждения
детского сада комбинированного вида № 116

2018 год

Общие сведения

Муниципальное дошкольное образовательное учреждение
детский сад № 116

Тип ОУ: дошкольное образовательное учреждение

Юридический адрес ДОУ: Российская Федерация, 152915 Ярославская область, город Рыбинск, улица 1-я Выборгская, дом 51а

Фактический адрес ОУ: 152915 Ярославская область, город Рыбинск, улица 1-я Выборгская, дом 51а

Заведующий	<u>Кораблева Татьяна Борисовна</u> <small>(фамилия, имя, отчество)</small>	<u>(4855)267 125</u> <small>(телефон)</small>
------------	---	--

Заместитель заведующего по АХР	<u>Чуркина Елена Сергеевна</u> <small>(фамилия, имя, отчество)</small>	<u>(4855)267 125</u> <small>(телефон)</small>
--------------------------------	---	--

Старший воспитатель	<u>Мерзлякова Ираида Владимировна</u> <small>(фамилия, имя, отчество)</small>	<u>(4855)267 125</u> <small>(телефон)</small>
---------------------	--	--

Ответственные сотрудники
муниципального органа управления образованием специалист отдела
дошкольного образования

<u>Монахова Жанна Львовна</u> <small>(фамилия, имя, отчество)</small>	<u>(4855)222 330</u> <small>(телефон)</small>
--	--

Ответственные от
отдела ГИБДД
начальник отделения ОАР и ПБДД

<u>Фиялковский Денис Иванович</u> <small>(фамилия, имя, отчество)</small>	<u>(4855)238 121</u> <small>(телефон)</small>
--	--

Ответственные педагоги
за мероприятия по профилактике детского травматизма
воспитатель
(должность)

<u>Воробьева Елена Васильевна</u> <small>(фамилия, имя, отчество)</small>	<u>(4855)267 125</u> <small>(телефон)</small>
--	--

Количество воспитанников: 264

Наличие уголка по БДД имеется, в 9 игровых комнатах дошкольных групп, комната безопасности
(если имеется, указать место расположения)

Наличие автогородка (площадки) по БДД: имеется, территория детского сада; разметка: тротуары, проезжая часть с двусторонним и круговым движением, пешеходные переходы, «островок безопасности», переносные дорожные знаки и светофоры.

Наличие отряда ЮИД не имеется

Наличие автобуса в ОУ (школьного) или любого другого, предназначенного для перевозки обучающихся (воспитанников)

не имеется
(при наличии автобуса)

Время работы ОУ: с 07:00 до 19:00

Телефоны оперативных служб:

№ п\п	Наименование службы	Телефоны
1.	Пожарная охрана	01; 28-18-16
2.	Милиция	02
3.	Скорая помощь	03
4.	Газовая служба	04; 24-44-00
5.	Аварийная служба города	05
6.	Водопроводная служба	28-33-14
7.	ЯР. ЭНЕРГО	21-99-84
8.	Горэлектросеть	26-78-40
9.	ПСО	28-38-72
10.	ФСБ	28-05-24
11.	Дежурный по ГО и ЧС города	21-06-20
12.	Дежурная часть УВД	21-00-11
13.	Дежурная часть ГИБДД	22-24-27
14.	ЕДДС	26-56-53











Содержание

I. План - схемы образовательного учреждения:


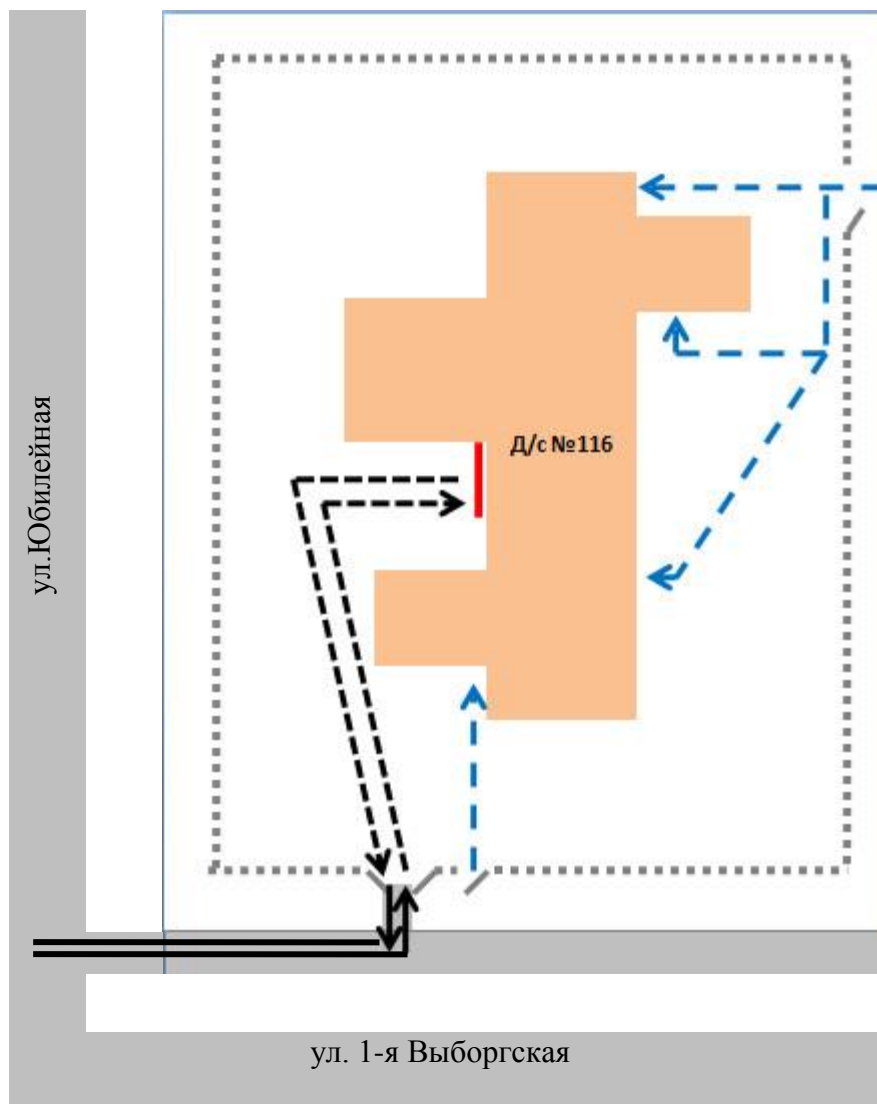
- 1) район расположения ДООУ, пути движения транспортных средств и воспитанников;
- 2) пути движения транспортных средств к местам разгрузки/погрузки и рекомендуемых безопасных путей передвижения воспитанников по территории образовательного учреждения.

II. Приложения.

План - схемы ОУ.**1. План - схема района расположения образовательного учреждения, пути движения транспортных средств и воспитанников**

	- жилая застройка		- движение транспортных средств
	- проезжая часть		- движение детей в (из) детский сад
	- тротуар		
	- надземный пешеходный переход		
	- направление поворота		
	- остановка автобуса (троллейбуса)		
	- главная дорога		
	- пешеходный переход		

2. Пути движения транспортных средств к местам разгрузки/погрузки и рекомендуемые пути передвижения воспитанников по территории образовательного учреждения



- въезд (выезд) грузовых транспортных средств



- движение грузовых транспортных средств по территории детского сада



- движение детей на территории детского сада



- место разгрузки (погрузки)

МЕРОПРИЯТИЯ

по профилактике детского дорожно-транспортного травматизма

1. Работа с субъектами воспитательного процесса: воспитателями, специалистами по оказанию им методической помощи в проведении разнообразных форм проведения мероприятий по изучению Правил дорожного движения.
2. Активизация работы по предупреждению несчастных случаев с детьми на улице, по разъяснению среди дошкольников Правил поведения в общественных местах и предупреждению нарушений Правил дорожного движения.
3. Создание и оборудование уголков по безопасности движения, разработка методических, дидактических материалов и пособий для занятий с дошкольниками.
4. Создание специальных атрибутов для занятий в группе для практических занятий по Правилам дорожного движения.
5. Работа с родителями по разъяснению Правил дорожного движения, проведение разных форм: собрания, совместные игровые программы, выставки-конкурсы творческих работ (рисунки, поделки).
6. Пропаганда Правил дорожного движения через видеофильмы, участие в городских творческих конкурсах (рисунки, плакаты, совместные работы детей и родителей, методические разработки по проведению игровых программ, викторин, игр и др.). Оформление методической копилки по организации и проведению месячника «Внимание, дети!».

ПЛАН
работы по профилактике дорожно-транспортного травматизма на
2018/2019 учебный год

<i>№ п/п</i>	<i>Содержание работы</i>	<i>Срок исполнения</i>	<i>Ответственный</i>
Организационная работа			
1.	Помощь воспитателям в составлении планов работы по профилактике безопасности дорожного движения на год.	Сентябрь – октябрь	Старший воспитатель Рыбакова О.П.
2.	Оформление уголков безопасности дорожного движения в группах.	Ноябрь	Старший воспитатель Рыбакова О.П. Воспитатели
3.	Консультация для педагогов “Формирование у дошкольников сознательного отношения к вопросам личной безопасности и безопасности окружающих”.	Декабрь	Старший воспитатель Рыбакова О.П.
Методическая работа			
1.	Оформление выставки в методическом кабинете. Пополнение методического кабинета и групп методической, детской литературой и наглядными пособиями.	Сентябрь	Рыбакова О.П., старший воспитатель
2.	Контроль организации работы с детьми по теме “Дорожная азбука”.	В течение года	Воробьева Е.А., воспитатель
3.	Подбор и систематизация игр по всем группам по теме “Правила дорожного движения”.	1 раз в квартал	Кораблева Т.Б., заведующий
4.		В течение года	Рыбакова О.П., старший воспитатель Воробьева Е.В., воспитатель
Работа с детьми			
1.	Игры (подвижные, дидактические, сюжетно-ролевые, театрализованные).	Ежемесячно	Воспитатели
2.	Чтение и заучивание стихотворений по тематике.	В течение года	Воспитатели
3.	Загадывание детям загадок о дорожном движении.	В течение года	Воспитатели
4.	Тематические события (развлечения).	1 раз в квартал	Специалисты
5.	Конкурс детских работ на тему	По плану	Специалист по ИЗО
6.	“Правила дорожного движения”.	По плану	Воспитатели
7.	Целевые прогулки. Занятия по ознакомлению с окружающим миром и развитию речи, изобразительной деятельности	В течение года	Воспитатели

	и конструированию.		
	Работа с родителями		
1.	Общее родительское собрание “Дорожная азбука” (с приглашением представителя ГИБДД). Оформление папки передвижки	Октябрь	Кораблева Т.Б., заведующий
2.	“Правила дорожные детям знать положено”.	Ноябрь	Рыбакова О.П., старший воспитатель Воспитатели